

# Enlace con el hogar no. 3 ★ Actividad




## NOTA PARA LA FAMILIA DEL ALUMNO

En la clase hemos estado practicando la suma por medio de cuentos que presentamos y resolvemos. “Una vez había una planta en el jardín. Dos catarinitas aterrizaron en una de sus hojas. Cuatro catarinitas aterrizaron en otra. ¿Cuántas catarinitas hay en total?” Mientras escuchan el cuento, los niños pueden ir sacando cubos que representan los bichitos y los van contando para decidir el total. El juego de memorizar de la semana funciona al revés, mientras Ud. y su niño o niña encuentran las sumas que corresponden a los dibujos de bichitos en las hojas.


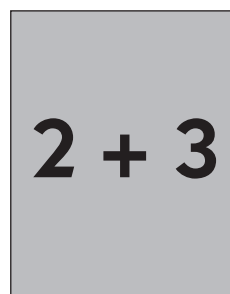
## Bichitos en el jardín memorama

Las reglas del juego

**1** Recorta las tarjetas para sumar y las tarjetas de Bichitos en el jardín de las hojas adjuntas. Pon las tarjetas en dos filas, hacia abajo, como se demuestra a continuación.




**2** Túrnense, dando vuelta a la tarjeta de cada fila hacia arriba. Mira el dibujo y lee la frase o suma con mucha atención. ¿Hacen juego? Si es así, te puedes quedar las dos tarjetas y dar vuelta a otro par. Si esas dos hacen juego, puedes quedártelas y es nuevamente tu turno. Puedes continuar hasta dar vuelta a 2 que no hacen juego. Entonces le toca a tu compañero de juego. Si un par de tarjetas no hacen juego, las vuelves a poner hacia abajo y tratas de recordar dónde están—quizás las necesites más adelante.



*A ver, mi planta tiene un bichito en la hoja de la izquierda y tres bichitos en la hoja de la derecha. ¡caray! La frase de sumar que levanté no hace juego. ¡Tendría que ser 1 + 3 en vez de 2 + 3!*

- 3** Al terminar el partido, el jugador que tiene más tarjetas gana.
- 4** Guarda las tarjetas. Vas a querer volver a jugar muchas veces. También puedes usar las tarjetas para practicar sumas.

# Bichitos en el jardín tarjetas



## Suma tarjetas

$$4 + 0$$

$$5 + 0$$

$$3 + 3$$

$$2 + 2$$

$$2 + 3$$

$$2 + 4$$

$$1 + 3$$

$$1 + 4$$

$$1 + 5$$